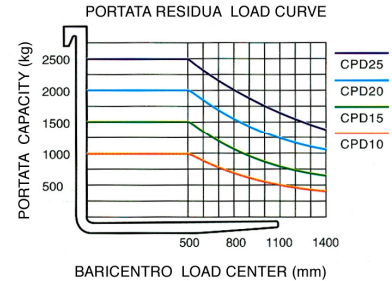
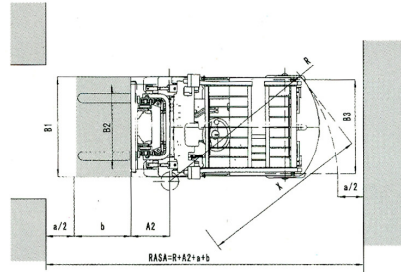
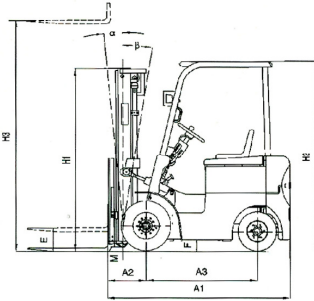


## BAOLI CPD20

### - Quattro Ruote trazione anteriore



Caratteristiche	Costruttore			Baoli Forklift Truck		
	Modello			CPD20		
	Gruppo propulsore: elettrico, diesel GPL			Elettrico		
	Portata nominale	kg		2000		
	Baricentro	mm		500		
Dimensioni	Corsa sollevamento STD		mm	3000		
	Corsa libera normale		E mm	330		
	Forche lunghezza/larghezza/spessore		mm	1070 x 120 x 40		
	Distanza esterno forche (min/max)		mm	240/1020		
	Inclinazione gruppo di sollevamento avanti/indietro		$\alpha / \beta$ deg	6/12		
	dimensioni generali	Lunghezza compreso dorso forche		A1 mm	2382	
		Larghezza totale		B1 mm	1150	
		Altezza minimo ingombro montante		H1 mm	2022	
		Altezza massimo ingombro montante		H3 mm	4040	
		Altezza tettuccio		H2 mm	2150	
	Raggio di sterzata esterno		R mm	2050		
	Distanza piano vert. forche dal centro assale ant.		A2 mm	482		
	Minimo raggio angolo di curvatura		X mm	2110		
Corridoio di stivaggio		mm	3715			
Prestazioni	senza / con carico	Velocità in piano	km/h	11.5/10.5		
		Velocità di sollevamento	mm/sec	360/245		
	Pendenza superabile (pieno carico)		%	10		
	Peso (senza batteria)		kg	4080		
Sforzo al traino massimo		KN	8			
Gommatura	Gommatura	Anteriore		7.00-12-12PR		
		Posteriore		18x7-8-14PR		
	Asse	Anteriore	B2 mm	960		
		Posteriore	B3 mm	950		
	Interasse		A3 mm	1500		
	Altezza dal suolo (pieno/senza carico)		a metà dell'interasse	M mm	120/100	
al punto più basso			F mm	120/100		
Gruppo motore	Batteria		Tensione/Capacità		V/Ah	48/
			Peso minimo batteria std		kg	1100
	Motori	Motore Trazione	Modello		X Q - 6 . 3A1	
			Potenza		KW	6.3(ora)
		Motore Sollevamento	Modello		XQD-7.5	
			Potenza		KW	7.5 (15 minuti)
	Motore Idroguida	Modello		XQD-0.8-7		
Potenza		KW	0.8 (ora)			
Controllo - eccitazione separata					GE	