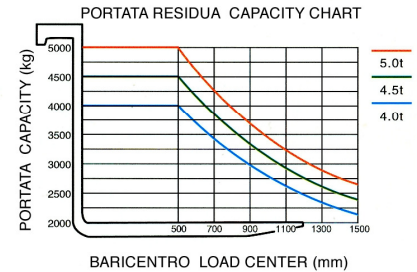
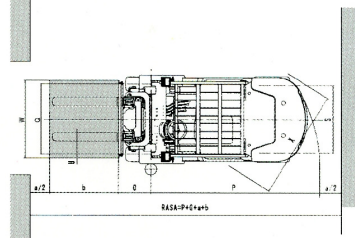
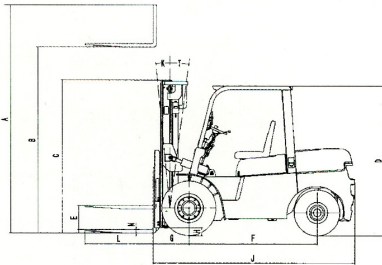


BAOLI CPCD50 (SMALL TON) - Quattro Ruote Diesel



Caratteristiche	Costruttore			Baoli Forklift Truck		
	Modello			CPCD50		
	Gruppo propulsore: elettrico, diesel GPL			Diesel		
	Portata nominale	kg		5000		
	Baricentro	mm		500		
Dimensioni	Corsa sollevamento STD		B	mm	3000	
	Corsa libera normale		E	mm	150	
	Forche lunghezza/larghezza/spessore		L	mm	1070 x 140 x 50	
	Distanza esterno forche (min/max)			mm	300/1200	
	Inclinazione gruppo di sollevamento avanti/indietro		K/T	deg	6°/12°	
	Distanza piano vert. Forche dal centro assale ant.		G	mm	562	
	Dimensioni generali	Lunghezza totale incluso dorso forche		J	mm	3125
		Lunghezza totale con forche			mm	4216
		Larghezza totale		W	mm	1485
		Larghezza piastra portaforche			mm	1465
		Altezza minimo ingombro montante		C	mm	2380
		Altezza massimo ingombro montante		A	mm	4250
	Altezza tettuccio		D	mm	2290	
	Raggio di sterzata esterno		P	mm	2830	
Minimo raggio angolo di curvatura			mm	3460		
Prestazioni	senza / con carico	Velocità in piano		km/h	Avanti I	15/14
					Avanti II	22/20
					Indietro I	15/14
	Velocità di sollevamento			mm/sec	480/430	
	Pendenza superabile (senza carico/pieno carico)			%	17/16	
Max sforzo al traino			KN	21		
Peso			kg	7050		
Gommatura	Gommatura		Anteriore		300-15-18PR	
			Posteriore		7.00-12-12PR	
	Asse		Anteriore	Q	mm	1180
			Posteriore	S	mm	1190
	Interasse		F	mm	2000	
Altezza dal suolo (pieno/senza carico)		a metà dell'interasse		H	mm	175/145
		al punto più basso			mm	190/180
Gruppo motore	Batteria		V/AH		2-12V/80Ah	
	Motore		Modello		ISUZU A-6BG1QC-05	
			Potenza continua		kw/rpm	68/2000
			Coppia massima		N.m/rpm	340/1400~1600
			Numero di cilindri			6
			Alesaggio/Corsa		mm	105x125
			Cilindrata		cc	6494
Capacità coppa olio		L	90			
Trasmissione		Tipo		idraulico		
Pressione di esercizio		Mpa		18		