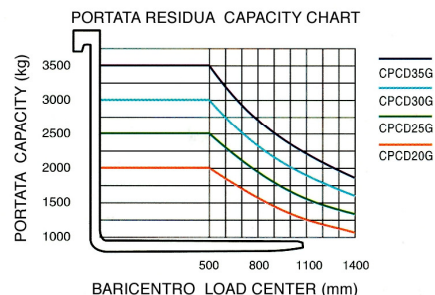
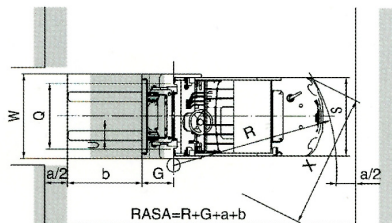
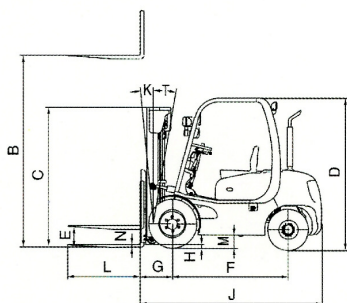


BAOLI CPCD30G -NEW

- Quattro Ruote trazione anteriore



Caratteristiche	Costruttore			Baoli Forklift Truck	
	Modello			CPCD30G	
	Gruppo propulsore: elettrico, diesel GPL			Diesel	
	Portata nominale		kg	3000	
	Baricentro		mm	500	
Dimensioni	Corsa sollevamento STD		B mm	3000	
	Corsa libera normale		E mm	142	
	Forche lunghezza/larghezza/spessore		mm	1070 x 125 x 45	
	Inclinazione gruppo di sollevamento avanti/indietro		K/T deg	6/12	
	Distanza piano vert. forche dal centro assale ant.		G mm	497	
	Dimensioni generali	Lunghezza totale incluso dorso forche		J mm	2670
		Larghezza totale		W mm	1225
		Altezza minimo ingombro montante		C mm	2040
		Altezza tettuccio		D mm	2170
	Raggio di sterzata esterno		R mm	2460	
Minimo raggio angolo di curvatura		X mm	2105		
Prestazioni	senza carico / pieno carico	Velocità in piano	Avanti	km/h	18/19.5
			Indietro		18/19.5
	Velocità di sollevamento			mm/sec	400
	Pendenza superabile (pieno carico)			%	20
	Max sforzo al traino			KN	13.5
Peso			kg	4360	
Gommatura	Gommatura		Anteriore		28x9x15-12PR
			Posteriore		6.50-10-10PR
	Asse		Anteriore	Q mm	1000
			Posteriore	S mm	970
	Interasse		F mm	1700	
	Altezza dal suolo (pieno/senza carico)		a metà dell'interasse	H mm	135/110
al punto più basso			M mm	166/160	
Batteria			V/AH	12/105	
Gruppo motore	Motore	Modello		ISUZU C240	
		Potenza continua		kw/rpm	34.5/2500
		Coppia massima		N.m/rpm	139.2/1800
		Cilindrata		cc	3059
	Trasmissione	Tipo		idraulico	
		Pressione d'esercizio		Mpa	17.5

I dati e le descrizioni sono puramente indicativi e non impegnano il costruttore